

|  |   |
|--|---|
| <b>Nom du document :</b> Instructions d'accès à la plateforme ENA pour la formation et l'examen de glucométrie | <b>Identifiant :</b><br>38-EBMD-DOC- 268258<br><b>Version :</b> 1 |
| <b>Autorité responsable :</b> Joël Lavoie, Ph. D, Biochimiste clinique   | <b>Date d'entrée en vigueur :</b><br>2024-01-12                   |

Ce document est en lien avec la procédure : Sans objet

Voici la marche à suivre afin d'effectuer votre formation et examen ENA de glucométrie à l'ICM :

1. Se rendre sur la page de la formation sur le site de l'ENA Provincial en suivant le lien suivant <https://fcp.rtss.qc.ca/course/view.php?id=14285> ou sur la page d'accueil <https://fcp.rtss.qc.ca/ena-login/>
2. Compléter les champs suivants :
  - a. Pour **Nom de l'établissement**, écrire ICM et sélectionner Institut de cardiologie.
  - b. Pour Nom d'utilisateur et **Mot de passe**, utiliser les mêmes informations que pour l'ouverture d'une session Windows.



3. Après la connexion, en haut à gauche, dans **Moteur de recherche**, écrire **Glucomètre** ou **14285**.

-----  
 Moteur de recherche

Rechercher :

Glucomètre

4. Cliquer sur le **titre** ou sur la **tuile mauve**.

1.



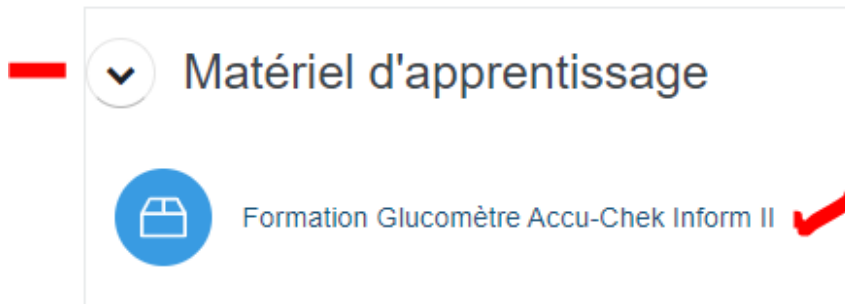
**Glucomètre Accu-Chek Inform II (ICM)**

📍 Locale ☁ En ligne ⌚ 0h40m


Institut de Cardiologie de Montréal

**Mots clés:**

5. Dérouler jusqu'à **Matériel d'apprentissage** et cliquer sur **Formation Glucomètre**.



▼ **Matériel d'apprentissage**

 Formation Glucomètre Accu-Chek Inform II ✓


6. Cliquer sur **Entrer**.

## Formation Glucomètre Accu-Chek Inform II

✓ **Terminé** : Consulter    **À faire** : Faire toutes les parties de cette activité    **À faire** : Terminer et réussir l'activité

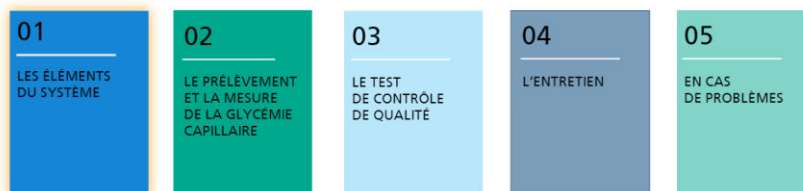
**Entrer**

7. **Suivre la formation.**
8. Cliquer sur **SUIVANT** après la narration pour passer à la prochaine page.



🔄 🔊 ⚙ < PRÉC. **SUIVANT** >

9. Suivre les **5 modules**.



**01**  
LES ÉLÉMENTS  
DU SYSTÈME

**02**  
LE PRÉLEVEMENT  
ET LA MESURE  
DE LA GLYCÉMIE  
CAPILLAIRE

**03**  
LE TEST  
DE CONTRÔLE  
DE QUALITÉ

**04**  
L'ENTRETIEN

**05**  
EN CAS  
DE PROBLÈMES

10. À la fin du module 5 le bouton **CONCLUSION** apparaît. Cliquer pour poursuivre.



11. Puis cliquer sur **Quitter la formation**.

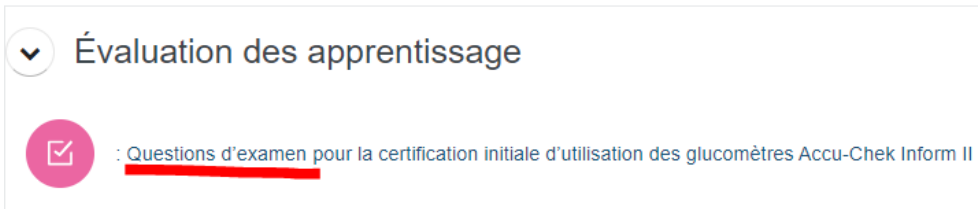


12. Fermer la fenêtre.

13. Retourner dans la page web de l'ENA qui doit être encore ouverte.

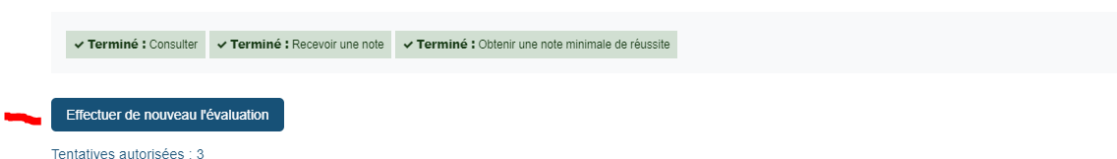
14. **Dérouler** pour trouver **Évaluation des apprentissages**.

15. Cliquer sur **Questions d'examen**.



16. Cliquer sur **Effectuer l'évaluation**

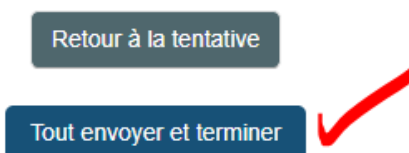
: Questions d'examen pour la certification initiale d'utilisation des glucomètres Accu-Chek Inform II



a. Il y a 10 questions d'examen à répondre.

b. Il faut réussir l'évaluation avec une note de 10/10.

17. À la fin de l'évaluation, vous pouvez retourner voir vos réponses en cliquant sur **Retour à la tentative** ou **Envoyer et terminer**.



18. Vous pouvez **Consulter l'explication** si une réponse est erronée.

19. Ensuite, cliquer sur **Terminer la relecture**.

Navigation dans évaluation

|   |   |    |   |   |   |   |
|---|---|----|---|---|---|---|
| 1 | 2 | 3  | 4 | 5 | 6 | 7 |
| 8 | 9 | 10 |   |   |   |   |

Afficher une page à la fois  
Terminer la relecture

20. Cliquer sur Terminer la relecture ou sur **Activité suivante**.

Terminer la relecture

---

ACTIVITÉ SUIVANTE  
Évaluation de la satisfaction d'une formation >>

21. Si échec de l'examen à la première tentative, consulter les sections spécifiques dans la capsule de formation selon les explications de relecture et reprendre l'évaluation (jusqu'à 3 tentatives autorisées).
22. Compléter l'**Évaluation de la satisfaction d'une formation**. Cette étape est **obligatoire** pour obtenir le certificat.

## Évaluation de la satisfaction d'une formation

**À faire :** L'étudiant doit soumettre ce questionnaire pour compléter l'activité

Répondre aux questions

23. À la suite du questionnaire, cliquer sur **Activité suivante** pour obtenir votre **Attestation de formation**.

Merci d'avoir répondu à ce questionnaire.

Continuer

« ACTIVITÉ PRÉCÉDENTE : Questions d'examen pour la certification initiale d'utilisation des glucomètres Accu-Chek Inform II

ACTIVITÉ SUIVANTE Attestation de formation >>

24. Cliquer sur **Afficher le certificat**.

## Attestation de formation

✓ **Terminé** : Consulter

Attribué le: jeudi, 19 octobre 2023, 15:20

**Afficher le certificat**

25. Vous pouvez l'imprimer ou le télécharger et l'enregistrer dans vos dossiers.

26. Aviser votre super-utilisateur que vous avez terminé la formation pour s'assurer que la formation a bien été enregistrée dans le logiciel de gestion des accès aux glucomètres.

**Félicitations et Merci de votre collaboration!**

|  |
|--|
| <b>LOCALISATION DES COPIES PAPIER</b> : Sans objet |
| <b>RÉFÉRENCE</b> : Sans objet                      |